

2020

 **PROFIL
DOORS**


O PRODUKTACH



2

DRZWI RAMOWE

SERIA X "KLASYKA"



4

SERIA X "MODERN"



8

SERIA XN




12

SERIA U




18

SERIA N



26

SERIA L



30

SERIA STP



36


DRZWI PŁYTOWE

SERIA Z



40

SERIA E



44


SPIS TREŚCI

SERIA ZN




48

SERIA NK




52

SERIA STK



56

SERIA LK



60

SERIA VG



64

SERIA SMK




68

AKCESORIA



72

SYSTEM OTWIERANIA
INVISIBLE



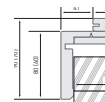
74

ŚCIANKI DZIAŁOWE
Z ALUMINIOWYCH PROFILI



78

INFORMACJE
TECHNICZNE



80

SIEĆ DYSTRYBUCJI




82

O PRODUKTACH

Produkty firmy ProfilDoors — to efekt wieloletniego doświadczenia, ciągłego monitorowania światowych trendów, stylów, innowacji oraz użycia wyłącznie zaawansowanych technologicznie materiałów najlepszych światowych producentów.

ASORTYMENT PRODUKTÓW OBEJMUJE:

- szeroki wybór drzwi wewnętrznych w różnych stylach o wyjątkowym wykończeniu oraz w różnych kategoriach cenowych
- rozmaite systemy otwierania drzwi wewnętrznych
- innowacyjne rozwiązania wykorzystane do produkcji ościeżnic bezprzylgowych regulowanych, aluminiowych
- konstrukcje inżynieryjne i przesuwne ścianki działowe
- listwy przypodłogowe o wykończeniu identycznym, jak drzwi wewnętrzne





ABOUT THE PRODUCT

LONG TERM EXPERIENCE, CONSTANT TRACING OF GENERAL DOOR MANUFACTURING TRENDS AND FASHION, CONSTANT INNOVATIONS IMPLEMENTATION, AND THE USE OF HIGH-TECH MATERIALS FROM LEADING MANUFACTURERS HAVE RESULTED IN TOP-QUALITY OUTPUT.

Our offer includes:

- a wide choice of interior doors in different styles with unique coatings and of various price categories
- various opening systems of interior doors
- innovative wooden, aluminium and steel door frames for rabbet-free doors
- special-purpose doors
- various engineering structures and sliding dividers
- floor moldings and wall panels, decorated the same way as the interior doors




X

SERIA X „KLASYKA”

6
kolorów36
modeli

Kolekcja drzwi ramowych Serii X „Klasyk” – to szeroki wybór drzwi zarówno we współczesnym, jak i w tradycyjnym, klasycznym stylu. Cechy charakterystyczne tej kolekcji to rozbierna konstrukcja oraz ekologiczna powierzchnia „Polipropylen”. Obecnie kolekcja obejmuje 36 modeli w 6 kolorach.



BIAŁY POPIÓŁ
ASH WHITE

SERIES X CLASSIC

This collection of panel doors is represented by a wide choice of doors both in modern and in traditional classical styles. The collapsible structure and the environmentally friendly “Polypropylene” coating are the most distinctive features of this collection.

The collection includes 36 models in 6 colors.

CECHY KONSTRUKCYJNE

DESIGN FEATURES:



DRZWI PRZESUWNE
Sliding door



SYSTEM OBROTOWY
Pivot system



SYSTEM BEZPRZYLGOWY
Frame for rabbit-free doors



NAŚWIETLA / DOŚWIETLA
Transom / sidelight



DRZWI DWUSKRZYDŁOWE
Double wing door



DRZWI PRZESUWNE IZYDA
Sliding door IZYDA



OSZKLENIE TRANSPARENTNE
Translucent glass glazing



ROZBIERALNA KONSTRUKCJA
Collapsible structure



AUTOMATYCZNY PRÓG
Automatic threshold



DRZWI SKŁADANE
Folding door


27X BIAŁY POPIÓŁ

27X ASH WHITE



KOLORY TEKSTUR

TEXTURE
COLORS




OŚCIEŻNICA BEZPRZYLGOWA REGULOWANA

ADJUSTABLE FRAME
FOR RABBET-FREE
DOORS




LISTWA DEKORACYJNA DLA MODELI OD 23X DO 28X

DECORATIVE
MOLDINGS
IN MODELS FROM 23X TO 28X



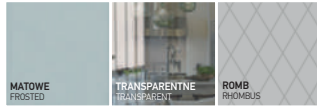
OSZKLENIE GLASS




MODELE MODELS



1X 2X 3X 4X 5X 6X 96X 97X



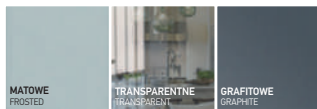
64X 65X 66X 66.2X 66.3X 67X 67.2X 67.3X 68X 69X



23X 24X 25X 26X 27X 28X



2.34X 2.35X 2.36X



100X 101X 102X 103X 104X 105X



2.37X 2.38X 2.39X

X

SERIA X „MODERN”

5
kolorów33
modeli

Kolekcja drzwi ramowych Serii X „MODERN” to szeroki wybór drzwi w różnych współczesnych stylach.

Cechy charakterystyczne tej kolekcji to rozbieralna konstrukcja oraz ekologiczna powierzchnia „Polipropylen”. Obecnie kolekcja obejmuje 33 modeli w 5 kolorach.



CAPPUCCINO MELINGA
CAPPUCCINO MELINGA

SERIES X MODERN

This collection of panel doors is represented by a wide choice of doors in various modern styles. The collapsible structure and the environmentally friendly “Polypropylene” coating are the most distinctive features of this collection. The collection includes 33 models in 5 colors.

CECHY KONSTRUKCYJNE

DESIGN FEATURES:



DRZWI PRZESUWNE
Sliding door



SYSTEM OBROTOWY
Pivot system



SYSTEM BEZPRZYLGOWY
Frame for rabbit-free doors



NAŚWIETLA / DOŚWIETLA
Transom / sidelight



DRZWI DWUSKRZYDŁOWE
Double wing door



DRZWI PRZESUWNE IZYDA
Sliding door IZYDA



OSZKLENIE TRANSPARENTNE
Translucent glass glazing



ROZBIERALNA KONSTRUKCJA
Collapsible structure



AUTOMATYCZNY PRÓG
Automatic threshold




DRZWI SKŁADANE
Folding door

57X CAPPUCCINO MELINGA




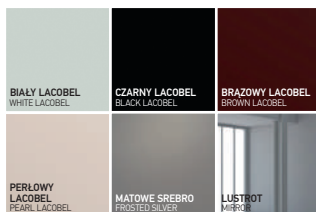
KOLORY TEKSTUR

TEXTURE
COLORS




OŚCIEŻNICA BEZPRZYLGOWA REGULOWANA

ADJUSTABLE FRAME
FOR RABBET-FREE
DOORS



OSZKLENIE GLASS PATTERNS



MODELE MODELS



7X 17X 18X 29X 30X 34X 35X 37X 39X 40X




45X 46X 47X 49X 57X 70X 71X 2.43X 2.44X 2.45X



2.46X 2.48X 2.49X



38X 2.47X




8X

XN

SERIA XN

9
kolorów**78**
modeli

Kolekcja drzwi ramowych z wykończeniem polipropylenowym z ekskluzywną teksturą, która idealnie imituje naturalny dąb. Seria oferuje duży wybór drzwi zarówno w klasycznej, jak i współczesnej stylistyce. Kolekcja obejmuje 78 modeli w 9 kolorach.



MONTBLANC
MONTBLANC

XN SERIES

This is a collection of panel doors which are coated with polypropylene film having unique texture that imitates oak timber cut. A wide choice of doors both in classical and in modern styles is offered.

The collection includes 78 models in 9 colors.

CECHY KONSTRUKCYJNE

DESIGN FEATURES:



DRZWI PRZESUWNE
Sliding door



SYSTEM OBROTOWY
Pivot system



SYSTEM BEZPRZYLGOWY
Frame for rabbit-free doors



NAŚWIETLA / DOŚWIETLA
Transom / sidelight



DRZWI DWUSKRZYDŁOWE
Double wing door



DRZWI PRZESUWNE IZYDA
Sliding door IZYDA



OSZKLENIE TRANSPARENTNE
Translucent glass glazing



ROZBIERALNA KONSTRUKCJA
Collapsible structure



AUTOMATYCZNY PRÓG
Automatic threshold



DRZWI SKŁADANE
Folding door

2.41XN MONTBLANC




KOLORY TEKSTUR

TEXTURE
COLORS




OŚCIEŻNICA BEZPRZYLGOWA REGULOWANA

ADJUSTABLE FRAME
FOR RABBET-FREE
DOORS




OSZKLENIE GLASS PATTERNS



MODELE MODELS



OSZKLENIE GLASS PATTERNS



MODELE MODELS




2.01XN 2.02XN 2.03XN 2.04XN 2.05XN 2.06XN 62XN


MODELE FORMOWANIE ALUMINIUM



2.07XN 150XN



7XN 17XN 49XN 2.08XN 2.09XN 2.10XN 2.11XN 2.20XN 2.21XN



2.26XN 2.27XN 2.28XN 2.29XN 2.30XN 2.31XN 2.32XN 2.33XN 20XN 100XN



101XN 102XN 103XN 104XN 105XN






1XN 2XN

OSZKLENIE GLASS PATTERNS



MODELE MODELS





U

SERIA U

7
kolorów

133
modeli

Kolekcja drzwi ramowych z jednobarwnym wykończeniem w postaci polipropylenu z ochronnym lakierem «Unilack», który chroni przed blaknięciem. Seria oferuje duży wybór drzwi zarówno w klasycznej, jak i współczesnej stylistyce. Obecnie kolekcja obejmuje 133 modeli w 7 kolorach.



MANHATTAN
MANHATTAN

U SERIES

This is a collection of panel doors which are coated with single-color polypropylene film having protective lacquer finish that prevents fading of the colors. This collection is represented by a wide choice of doors both in classical and in modern styles.

The collection includes 133 models in 7 colors.

CECHY KONSTRUKCYJNE

DESIGN FEATURES:



DRZWI PRZESUWNE
Sliding door



SYSTEM OBROTOWY
Pivot system



SYSTEM BEZPRZYLGOWY
Frame for rabbit-free doors



NAŚWIETLA / DOŚWIETLA
Transom / sidelight



DRZWI DWUSKRZYDŁOWE
Double wing door



DRZWI PRZESUWNE IZYDA
Sliding door IZYDA



ROZBIERALNA KONSTRUKCJA
Collapsible structure



AUTOMATYCZNY PRÓG
Automatic threshold

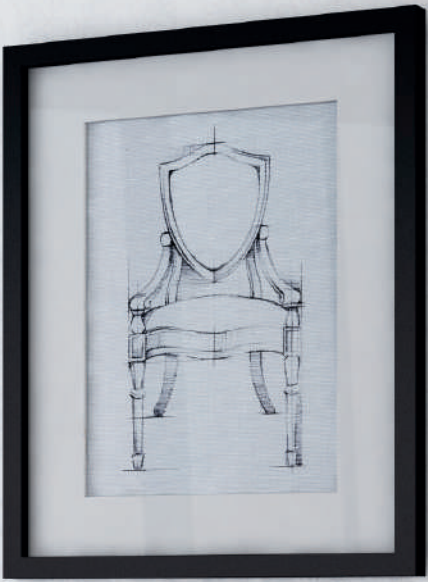


DRZWI SKŁADANE
Folding door



NADRUKI NA DRZWIACH
Art print on the door

1U MANHATTAN




KOLORY TEKSTUR

TEXTURE
COLORS




OŚCIEŻNICA BEZPRZYLGOWA REGULOWANA

ADJUSTABLE FRAME
FOR RABBET-FREE
DOORS




LISTWA DEKORACYJNA DLA MODELI OD 23U DO 28U




DECORATIVE
MOLDINGS
IN MODELS FROM 23U TO 28U




OSZKLENIE GLASS PATTERNS




MODELE MODELS




OSZKLENIE GLASS PATTERNS



MODELE MODELS



OSZKLENIE GLASS PATTERNS



MODELE MODELS




7U 17U 29U 30U 34U 35U 37U 38U 39U 45U




46U 47U 48U 49U 52U 53U 70U 71U 72U 2.08U



2.09U 2.10U 2.11U




98U 99U




8U

OSZKLENIE GLASS PATTERNS




MODELE MODELS



MODELE FORMOWANIE ALUMINIUM



OSZKLENIE GLASS PATTERNS



MODELE MODELS




2.100U 2.101U 2.102U 2.103U



2.104U 2.105U 2.106U 2.107U



2.108U 2.109U



2.116U 2.117U



N

SERIA N

3
kolory

16
modeli

Kolekcja drzwi ramowych z wykończeniem polipropylenowym z ekskluzywną teksturą, która idealnie imituje naturalny dąb. Obecnie kolekcja obejmuje 16 modeli w 3 kolorach.



DĄB SKY CREAM
OAK SKY CREAM

N SERIES

This is a collection of panel doors which are coated with polypropylene film having unique texture that imitates oak timber cut.

The collection includes 16 models in 3 colors.

CECHY KONSTRUKCYJNE

DESIGN FEATURES:



DRZWI PRZESUWNE
Sliding door



SYSTEM OBROTOWY
Pivot system



SYSTEM BEZPRZYLGOWY
Frame for rabbit-free doors



NAŚWIETLA / DOŚWIETLA
Transom / sidelight



DRZWI DWUSKRZYDŁOWE
Double wing door



DRZWI PRZESUWNE IZYDA
Sliding door IZYDA



OSZKLENIE TRANSPARENTNE
Translucent glass glazing



ROZBIERALNA KONSTRUKCJA
Collapsible structure



AUTOMATYCZNY PRÓG
Automatic threshold




DRZWI SKŁADANE
Folding door

62N DĄB SKY CREAM
62N OAK SKY CREAM



KOLORY TEKSTUR

TEXTURE
COLORS




OŚCIEŻNICA BEZPRZYLGOWA REGULOWANA


ADJUSTABLE FRAME
FOR RABBET-FREE
DOORS



OSZKLENIE GLASS PATTERNS




MODELE MODELS



MODELE FORMOWANIE ALUMINIUM




OSZKLENIE GLASS PATTERNS



98N

99N



2.80N

2.81N



L

SERIA L

4
kolory55
modeli

Kolekcja drzwi ramowych z polerowaną powłoką, opracowaną w Niemczech. Powłoka ta wyróżnia się wysoką jakością powierzchni oraz połysku. Seria zawiera szeroki asortyment drzwi zarówno w klasycznej, jak i w nowoczesnej stylistyce. Obecnie kolekcja obejmuje 55 modeli w 4 kolorach.



OTOCZAK LUX
PEBBLE LUX

L SERIES

This is a collection of panel doors with glossy coating which was developed in Germany. This coating is notable for the superior quality of its surface and outstanding glittering effect. This collection is represented by a wide choice of doors both in classical and in modern styles. The collection includes 55 models in 4 colors.

CECHY KONSTRUKCYJNE

DESIGN FEATURES:



DRZWI PRZESUWNE
Sliding door



SYSTEM OBROTOWY
Pivot system



SYSTEM BEZPRZYLGOWY
Frame for rabbit-free doors



NAŚWIETLA / DOŚWIETLA
Transom / sidelight



DRZWI DWUSKRZYDŁOWE
Double wing door



DRZWI PRZESUWNE IZYDA
Sliding door IZYDA



OSZKLENIE TRANSPARENTNE
Translucent glass glazing



ROZBIERALNA KONSTRUKCJA
Collapsible structure



AUTOMATYCZNY PRÓG
Automatic threshold

2.11L OTOCZAK LUX

2.11L PEBBLE LUX



KOLORY TEKSTUR

COLOR
TEXTURE



OŚCIEŻNICA BEZPRZYLGOWA REGULOWANA


ADJUSTABLE FRAME
FOR RABBET-FREE
DOORS




LISTWA DEKORACYJNA

DLA MODELI OD 23L DO 28L
ORAZ 96L, 97L

DECORATIVE
MOLDINGS
IN MODELS FROM 23L TO 28L
AND 96L, 97L



OSZKLENIE GLASS PATTERNS



MODELE MODELS



20L


62L

MODELE FORMOWANIE ALUMINIUM



150L

2.07L



23 L

24 L

25 L


26 L

27 L

28 L

96 L

97 L



17L

29L

37L

45L

46L

71L

72L

73L

76L



2.09L

2.11L

2.43L

2.44L

2.45L


2.46L

2.47L

2.48L

2.49L

OSZKLENIE GLASS PATTERNS



MODELE MODELS



100L


101L

102L

103L

104L

105L



2.12L

2.13L

2.14L


2.15L

2.16L

2.17L

2.18L

2.19L



2.100L

2.101L

2.102L

2.103L

2.104L


2.105L

2.106L

2.107L

2.108L

2.109L



8L



STP

SERIA STP

3
kolory29
modeli

Kolekcja drzwi ramowych z najnowszym ekskluzywnym wykończeniem w postaci powłoki, imitującej teksturę naturalnego drewna. Cechą szczególną tego wykończenia jest wyraźna i głęboka struktura „szcotkowana” pokryta jednobarwnym lakierem błyszczącym lub matowym. Seria zawiera szeroki asortyment drzwi we współczesnym minimalistycznym stylu. Obecnie kolekcja obejmuje 29 modeli w 3 kolorach.



CZERWONA SOSNA
PINE RED

STP SERIES

This is a collection of panel doors which are finished with the newest unique film coating imitating natural veneer sheet texture. Clear and deep groovy surface covered with matt or glossy single-color lacquer is the most distinctive feature of this coating. This collection is represented by a wide choice of doors in modern minimalistic style. The collection includes 29 models in 3 colors.

CECHY KONSTRUKCYJNE

DESIGN FEATURES:



DRZWI PRZESUWNE
Sliding door



SYSTEM OBROTOWY
Pivot system



SYSTEM BEZPRZYLGOWY
Frame for rabbit-free doors



NAŚWIETLA / DOŚWIETLA
Transom / sidelight



DRZWI DWUSKRZYDŁOWE
Double wing door



DRZWI PRZESUWNE IZYDA
Sliding door IZYDA



OSZKLENIE TRANSPARENTNE
Translucent glass glazing



ROZBIERALNA KONSTRUKCJA
Collapsible structure



AUTOMATYCZNY PRÓG
Automatic threshold




DRZWI SKŁADANE
Folding door

2.05STP PINE RED



KOLORY TEKSTUR

TEXTURE
COLORS




OŚCIEŻNICA BEZPRZYLGOWA REGULOWANA

ADJUSTABLE FRAME
FOR RABBET-FREE
DOORS



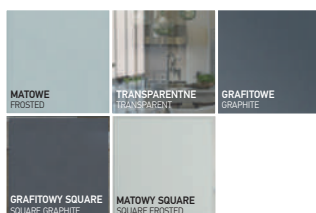
OSZKLENIE GLASS PATTERNS



MODELE MODELS




20STP 62STP 63STP 2.01STP 2.02STP 2.03STP 2.04STP 2.05STP 2.06STP



2.12STP 2.13STP 2.14STP 2.15STP 2.16STP 2.17STP 2.18STP 2.19STP

OSZKLENIE GLASS PATTERNS




MODELE MODELS



2.43STP 2.44STP 2.45STP 2.46STP



2.08STP 2.09STP 2.10STP 2.11STP



98STP 99STP

MODELE FORMOWANIE ALUMINIUM



150STP 2.07STP



Z SERIA Z

5
kolorów

12
modeli

Kolekcja drzwi płytowych z powłoką polipropylenową oraz innowacyjnym designerskim rozwiązaniem – aluminiową nakładką na krawędziach skrzydła drzwi. Obecnie kolekcja obejmuje 12 modeli w 5 kolorach.



WENGE CROSSCUT
WENGE CROSSCUT

Z SERIES

This is a collection of flush doors which are finished with the polypropylene coating. The innovative technological concept was introduced: decorative aluminium strap mounted on the edges of the door wing.

The collection includes 12 models in 5 colors.

CECHY KONSTRUKCYJNE

DESIGN FEATURES:



DRZWI PRZESUWNE
Sliding door



DRZWI PRZESUWNE IZYDA
Sliding door IZYDA



DRZWI PRZESUWNE DIVA AIR
Sliding door Diva Air



DRZWI PRZESUWNE MAGIC
Sliding door Magic



SYSTEM OBROTOWY
Pivot system



DRZWI SKŁADANE
Folding door



DRZWI SKŁADANE COMPACT
Folding door Compact



OŚCIEŻNICA UKRYTA
Invisible door frame



SYSTEM BEZPRZYLGOWY
Frame for rabbit-free doors



AUTOMATYCZNY PRÓG
Automatic thresho



NAŚWIETLA / DOŚWIETLA
Transom / sidelight



DRZWI DWUSKRZYDŁOWE
Double wing door



OSZKLENIE TRANSPARENTNE
Translucent glass glazing



OSZKLENIE NIEPRZE-
PUSZCZAJĄCE ŚWIATŁA
Opaque glass glazing



SYSTEM MAGIC2 UNIQ
System Magic2 UniQ

9Z WENGE CROSSCUT WITH SLIDING SYSTEM COUPE



KOLORY TEKSTUR

TEXTURE
COLORS




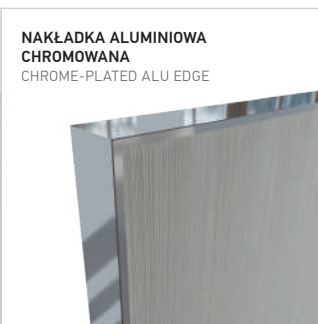
OŚCIEŻNICA BEZPRZYLGOWA REGULOWANA

ADJUSTABLE FRAME
FOR RABBET-FREE
DOORS




NAKŁADKI ALUMINIOWE

DECORATIVE EDGE



OSZKLENIE GLASS PATTERNS



MODELE MODELS



1Z

3Z

4Z

5Z




6Z

9Z

10Z

20Z

WYKOŃCZENIE DECORATION



MODELE MODELS



2Z

7Z

11Z

12Z



E

SERIA E

7
kolorów

27
modeli

Kolekcja drzwi płytowych z jednobarwnym matowym polipropylenowym wykończeniem, pokrytym ochronnym lakierem „Unilack”, który chroni kolory przed blaknięciem. To wykończenie zostało opracowane specjalnie dla firmy ProfilDoors. Obecnie kolekcja obejmuje 27 modeli w 7 kolorach.



MANHATTAN
MANHATTAN

SERIES E

This is a collection of flush doors which are coated with single-color polypropylene film having protective lacquer finish that prevents fading of the colors. This coating was developed on the request of ProfilDoors. The collection includes 27 models in 7 colors.

CECHY KONSTRUKCYJNE

DESIGN FEATURES:



DRZWI PRZESUWNE
Sliding door



DRZWI PRZESUWNE IZYDA
Sliding door IZYDA



DRZWI PRZESUWNE DIVA AIR
Sliding door Diva Air



DRZWI PRZESUWNE MAGIC
Sliding door Magic



SYSTEM OBROTOWY
Pivot system



DRZWI SKŁADANE
Folding door



DRZWI SKŁADANE COMPACT
Folding door Compact



OŚCIEŻNICA UKRYTA
Invisible door frame



SYSTEM BEZPRZYLGOWY
Frame for rabbit-free doors



NADRUKI NA DRZWIACH
Art print on the door



NAŚWIETLA / DOŚWIETLA
Transom / sidelight



DRZWI DWUSKRZYDŁOWE
Double wing door



AUTOMATYCZNY PRÓG
Automatic threshold



OSZKLENIE NIEPRZEPUuszczAJĄCE ŚWIATŁA
Opaque glass glazing



SYSTEM MAGIC2 UNIQ
System Magic2 UniQ

6E MANHATTAN




KOLORY TEKSTUR

TEXTURE
COLORS



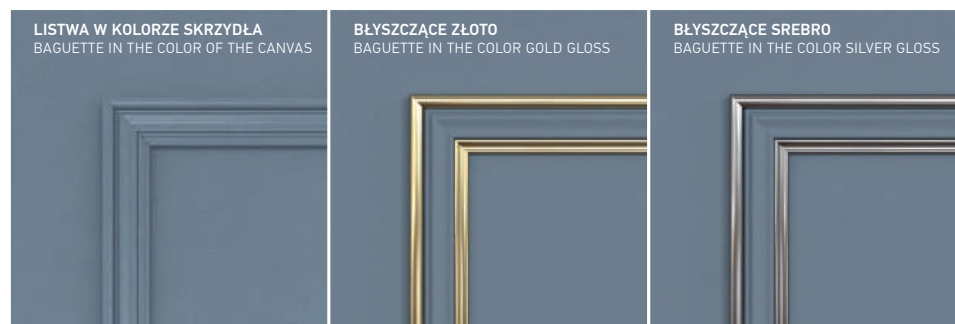
OŚCIEŻNICA BEZPRZYLGOWA REGULOWANA

ADJUSTABLE FRAME
FOR RABBET-FREE
DOORS



LISTWA DEKORACYJNA DLA MODELI OD 50E DO 59E


DECORATIVE
MOLDINGS
IN MODELS FROM 50E TO 59E



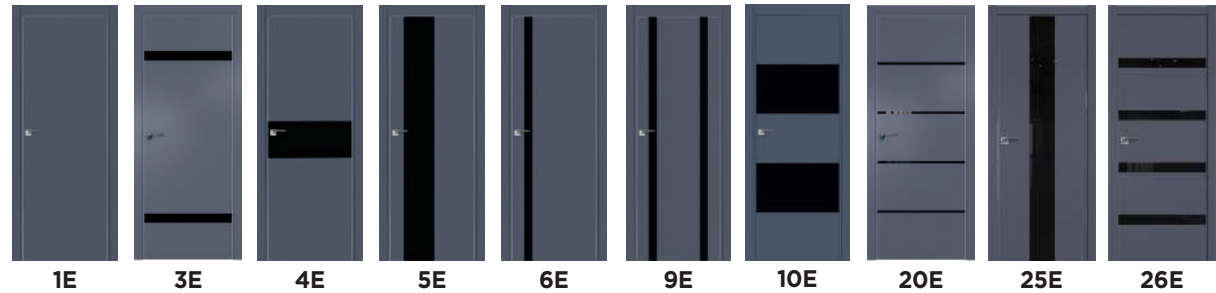
NAKLADKI DEKORACYJNE DECORATIVE EDGE



OSZKLENIE GLASS PATTERNS



MODELE MODELS



WYKOŃCZENIE DECORATION



OSZKLENIE GLASS PATTERNS



MODELE MODELS



ZN

SERIA ZN

9
kolorów27
modeli

Kolekcja drzwi płytowych z wykończeniem polipropylenowym z ekskluzywną teksturą, która idealnie imituje naturalny dąb. Wykończenie to zostało opracowane specjalnie dla firmy ProfilDoors. Gama modeli oferuje duży wybór drzwi zarówno w klasycznej, jak i współczesnej stylistyce. Obecnie kolekcja obejmuje 27 modeli w 9 kolorach.



MONT BLANC
MONT BLANC

ZN SERIES

This is a collection of panel doors which are coated with polypropylene film having unique texture that imitates oak timber cut. This coating was developed specially for ProfilDoors. This collection is represented by a wide choice of doors both in classical and in modern styles. The collection includes 27 models in 9 colors.

CECHY KONSTRUKCYJNE

DESIGN FEATURES:



DRZWI PRZESUWNE
Sliding door



DRZWI PRZESUWNE IZYDA
Sliding door IZYDA



DRZWI PRZESUWNE DIVA AIR
Sliding door Diva Air



DRZWI PRZESUWNE MAGIC
Sliding door Magic



SYSTEM OBROTOWY
Pivot system



DRZWI SKŁADANE
Folding door



DRZWI SKŁADANE COMPACT
Folding door Compact



OŚCIEŻNICA UKRYTA
Invisible door frame



SYSTEM BEZPRZYLGOWY
Frame for rabbit-free doors



NAŚWIETLA / DOŚWIETLA
Transom / sidelight



DRZWI DWUSKRZYDŁOWE
Double wing door



AUTOMATYCZNY PRÓG
Automatic threshold



OSZKLENIE NIEPRZEPUSZAJĄCE ŚWIATŁA
Opaque glass glazing



SYSTEM MAGIC2 UNIQ
System Magic2 UniQ

14ZN MONT BLANC




KOLORY TEKSTUR

COLOR
TEXTURE




OŚCIEŻNICA BEZPRZYLGOWA REGULOWANA

ADJUSTABLE FRAME
FOR RABBET-FREE
DOORS



LISTWA DEKORACYJNA DLA MODELI OD 50ZN DO 59ZN

DECORATIVE
MOLDINGS
IN MODELS FROM 50ZN TO 59ZN



NAKLADKI ALUMINIOWE DECORATIVE EDGE



OSZKLENIE GLASS PATTERNS



MODELE MODELS



WYKOŃCZENIE DECORATION



OSZKLENIE GLASS PATTERNS



MODELE MODELS



NK

SERIA NK

3
kolory18
modeli

Kolekcja drzwi płytowych z wykończeniem polipropylenowym z ekskluzywną teksturą, która idealnie imituje naturalny dąb. Wykończenie to zostało opracowane przez firmę Renolit (Monachium) specjalnie dla ProfilDoors. Obecnie kolekcja obejmuje 18 modeli w 3 kolorach.



DĄB BLEACHED SKY
BLEACHED SKY OAK

NK SERIES

This is a collection of panel doors which are coated with polypropylene film having unique texture that imitates oak timber cut. This coating was developed by Renolit (Munich). The collection includes 18 models in 3 colors.

CECHY KONSTRUKCYJNE

DESIGN FEATURES:



DRZWI PRZESUWNE
Sliding door



DRZWI PRZESUWNE IZYDA
Sliding door IZYDA



DRZWI PRZESUWNE DIVA AIR
Sliding door Diva Air



DRZWI PRZESUWNE MAGIC
Sliding door Magic



SYSTEM OBROTOWY
Pivot system



DRZWI SKŁADANE
Folding door



DRZWI SKŁADANE COMPACT
Folding door Compact



OŚCIEŻNICA UKRYTA
Invisible door frame



SYSTEM BEZPRZYLGOWY
Frame for rabbit-free doors



NAŚWIETLA / DOŚWIETLA
Transom / sidelight



DRZWI DWUSKRZYDŁOWE
Double wing door



AUTOMATYCZNY PRÓG
Automatic threshold



OSZKLENIE NIEPRZEPUSZAJĄCE ŚWIATŁA
Opaque glass glazing



SYSTEM MAGIC2 UNIQ
System Magic2 UniQ


6NK DĄB BLEACHED SKY

6NK BLEACHED SKY OAK



KOLORY TEKSTUR

COLOR
TEXTURE



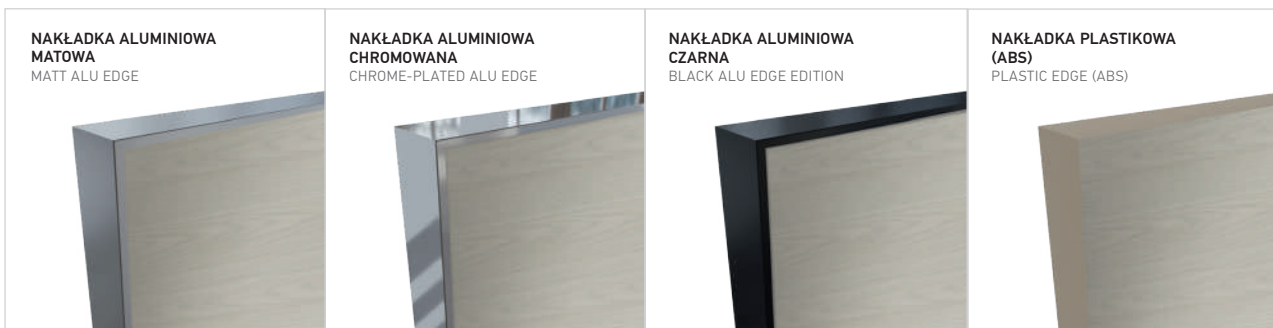
OŚCIEŻNICA BEZPRZYLGOWA REGULOWANA

ADJUSTABLE FRAME
FOR RABBET-FREE
DOORS



NAKŁADKI ALUMINIOWE

DECORATIVE EDGE




WYKOŃCZENIE

DECORATION

MODELE

MODELS



2NK

7NK

11NK

12NK


41NK

42NK

43NK

44NK

OSZKLENIE GLASS PATTERNS



MODELE MODELS



1NK

3NK

4NK

5NK



6NK

9NK

10NK

25NK



26NK

34NK



STK

SERIA STK

3
kolory

15
modeli

Kolekcja drzwi płytowych z najnowszym ekskluzywnym wykończeniem w postaci powłoki, imitującej teksturę naturalnego drewna, która została opracowana przez firmę Renolit (Monachium) na zamówienie ProfilDoors. Cechą szczególną tego wykończenia jest wyraźna i głęboka struktura „szczotkowana” pokryta jednobarwnym lakierem błyszczącym lub matowym. Seria zawiera szeroki asortyment drzwi we współczesnym minimalistycznym stylu. Obecnie kolekcja obejmuje 15 modeli w 3 kolorach.



SOSNA BIAŁA BŁYSZCZĄCA
PINE WHITE GLOSSY

STK SERIES

This is a collection of panel doors which are finished with the newest unique film coating imitating natural veneer sheet texture. This coating was developed by Renolit (Munich) at the request of ProfilDoors. Clear and deep groovy surface covered with matt or glossy single-color lacquer is the most distinctive feature of this coating. This collection is represented by a wide choice of doors in modern minimalistic style. The collection includes 15 models in 3 colors.

CECHY KONSTRUKCYJNE

DESIGN FEATURES:



DRZWI PRZESUWNE
Sliding door



DRZWI PRZESUWNE IZYDA
Sliding door IZYDA



DRZWI PRZESUWNE DIVA AIR
Sliding door Diva Air



DRZWI PRZESUWNE MAGIC
Sliding door Magic



SYSTEM OBROTOWY
Pivot system



DRZWI SKŁADANE
Folding door



DRZWI SKŁADANE COMPACT
Folding door Compact



OŚCIEŻNICA UKRYTA
Invisible door frame



SYSTEM BEZPRZYLGOWY
Frame for rabbit-free doors



NAŚWIETLA / DOŚWIETLA
Transom / sidelight



DRZWI DWUSKRZYDŁOWE
Double wing door



AUTOMATYCZNY PRÓG
Automatic threshold





OSZKLENIE NIEPRZE- PUSZCZAJĄCE ŚWIATŁA
Opaque glass glazing



SYSTEM MAGIC2 UNIQ
System Magic2 UniQ

12STK SOSNA BIAŁA BŁYSZCZĄCA

12STK PINE WHITE WITH FOLDING SYSTEM COMPACT



KOLORY TEKSTUR

TEXTURE
COLORS



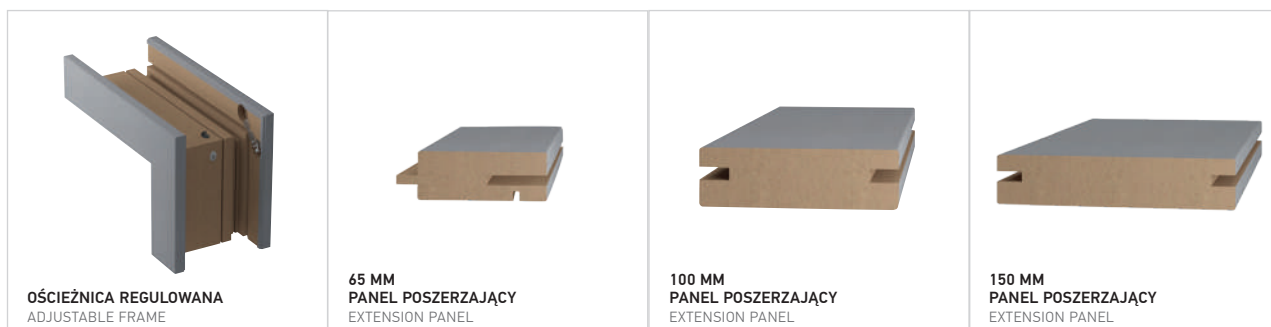
SOSNA BIAŁA BŁYSZCZĄCA
PINE WHITE GLOSSY

SOSNA SZARY MANHATTAN
PINE MANHATTAN GREY

SOSNA CZERWONA BŁYSZCZĄCA
PINE RED GLOSSY

OŚCIEŻNICA BEZPRZYLGOWA REGULOWANA

ADJUSTABLE FRAME
FOR RABBET-FREE
DOORS



OŚCIEŻNICA REGULOWANA
ADJUSTABLE FRAME

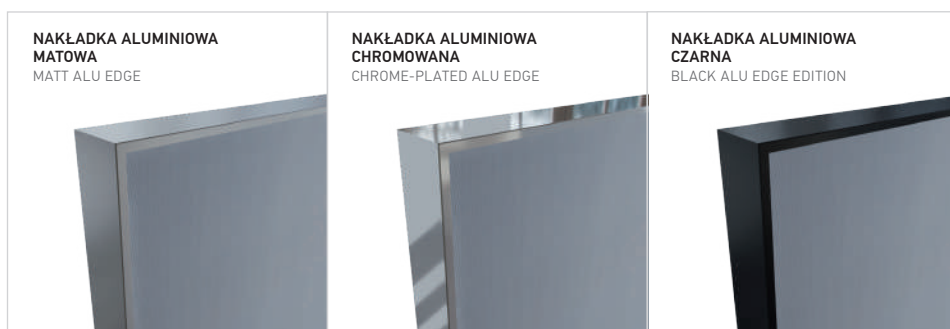
65 MM
PANEL POSZERZAJĄCY
EXTENSION PANEL

100 MM
PANEL POSZERZAJĄCY
EXTENSION PANEL

150 MM
PANEL POSZERZAJĄCY
EXTENSION PANEL

NAKLADKI ALUMINIOWE

DECORATIVE EDGE




NAKLADKA ALUMINIOWA
MATOWA
MATT ALU EDGE

NAKLADKA ALUMINIOWA
CHROMOWANA
CHROME-PLATED ALU EDGE

NAKLADKA ALUMINIOWA
CZARNA
BLACK ALU EDGE EDITION

OSZKLENIE GLASS PATTERNS



MODELE MODELS



1 STK 3 STK 4 STK 5 STK



6 STK 9 STK 10 STK 20 STK



25 STK 26 STK 34 STK

WYKOŃCZENIE DECORATION



MODELE MODELS



2 STK 7 STK 11 STK 12 STK



LK

SERIA LK

4
kolory24
modeli

Kolekcja drzwi płytowych z błyszczącą powłoką, opracowaną w Niemczech. Powłoka ta wyróżnia się wysoką jakością powierzchni oraz połysku. Seria zawiera szeroki asortyment drzwi zarówno w klasycznej, jak i w nowoczesnej stylistyce. Obecnie kolekcja obejmuje 24 modeli w 4 kolorach.



MAGNOLIA LUX
MAGNOLIA LUX

LK SERIES

This is a collection of panel doors with glossy coating which was developed in Germany. This coating is notable for the superior quality of its surface and outstanding glittering effect. This collection is represented by a wide choice of doors both in classical and in modern styles. The collection includes 24 models in 4 colors

CECHY KONSTRUKCYJNE

DESIGN FEATURES:



DRZWI PRZESUWNE
Sliding door



DRZWI PRZESUWNE IZYDA
Sliding door IZYDA



DRZWI PRZESUWNE DIVA AIR
Sliding door Diva Air



DRZWI PRZESUWNE MAGIC
Sliding door Magic



SYSTEM OBROTOWY
Pivot system



DRZWI SKŁADANE
Folding door



DRZWI SKŁADANE COMPACT
Folding door Compact



OŚCIEŻNICA UKRYTA
Invisible door frame



SYSTEM BEZPRZYLGOWY
Frame for rabbit-free doors



NAŚWIETLA / DOŚWIETLA
Transom / sidelight



DRZWI DWUSKRZYDŁOWE
Double wing door



AUTOMATYCZNY PRÓG
Automatic threshold



**OSZKLENIE NIEPRZE-
PUSZCZAJĄCE ŚWIATŁA**
Opaque glass glazing




SYSTEM MAGIC2 UNIQ
System Magic2 UniQ

1LK MAGNOLIA LUX




KOLORY TEKSTUR


TEXTURE
COLORS



CZARNY LUX
BLACK LUX



OTOCZAK LUX
PEBBLE LUX



BIAŁY LUX
WHITE LUX



MAGNOLIA LUX
MAGNOLIA LUX

OŚCIEŻNICA BEZPRZYLGOWA REGULOWANA

ADJUSTABLE FRAME
FOR RABBET-FREE
DOORS



OŚCIEŻNICA REGULOWANA
ADJUSTABLE FRAME



**65 MM
PANEL POSZERZAJĄCY**
EXTENSION PANEL



**100 MM
PANEL POSZERZAJĄCY**
EXTENSION PANEL



**150 MM
PANEL POSZERZAJĄCY**
EXTENSION PANEL

LISTWA DEKORACYJNA DLA MODELI OD 80LK DO 89LK

DECORATIVE
MOLDINGS
IN MODELS FROM 80LK TO 89LK

LISTWA W KOLORZE SKRZYDŁA
BAGUETTE IN THE COLOR OF THE CANVAS



NAKŁADKI ALUMINIOWE DECORATIVE EDGE

NAKŁADKA ALUMINIOWA
MATOWA
MATT ALU EDGE



NAKŁADKA ALUMINIOWA
CHROMOWANA
CHROME-PLATED ALU EDGE




NAKŁADKA ALUMINIOWA CZARNA
BLACK EDITION
BLACK ALU EDGE EDITION




NAKŁADKA PLASTIKOWA
(ABS)
PLASTIC EDGE (ABS)



NAKŁADKA PLASTIKOWA (ABS)
CZARNA
BLACK PLASTIC EDGE EDITION



OSZKLENIE GLASS PATTERNS



MODELE MODELS



1LK

3LK

4LK

5LK

6LK

9LK

10LK

25LK

26LK

34LK



80LK

81LK

82LK

83LK

84LK

85LK

86LK

87LK

88LK

89LK

WYKOŃCZENIE DECORATION



MODELE MODELS



2LK

7LK

11LK

12LK

VG

SERIA VG

3
kolory11
modeli

Kolekcja drzwi płytowych klasy premium z wykończeniem „wysoki połysk”, które nie ma sobie równych, jeśli chodzi o głębię i czystość połysku. Wykończenie posiada ochronną powłokę lakieru, która chroni przed przecieraniem, zarysowaniem i blaknięciem. Drzwi są wyposażone w zawiasy AGB Eclipse 2.0 oraz zamki 190 włoskiej produkcji. Istnieje możliwość zamówienia niemieckich zawiasów „Simonswerk” oraz zamków „KFV”. Obecnie kolekcja obejmuje 11 modeli w 3 kolorach.



BIAŁY BŁYSZCZĄCY
WHITE GLOSS



CZARNY BŁYSZCZĄCY
BLACK GLOSS

VG SERIES

This is a collection of premium panel doors with 'High Shine' coating, which is unique for its deep mirror-like effect. This coating is covered with lacquer which protects from scratches and fading of the colors. These doors are equipped with Italian AGB Eclipse 2.0 hinges and Italian AGB 190 locks. German 'Simonswerk' hinges and 'KFV' locks are also available on demand. The collection includes 11 models in 3 colors.

CECHY KONSTRUKCYJNE

DESIGN FEATURES:



DRZWI PRZESUWNE
Sliding door



DRZWI PRZESUWNE IZYDA
Sliding door IZYDA



DRZWI PRZESUWNE DIVA AIR
Sliding door Diva Air



DRZWI PRZESUWNE MAGIC
Sliding door Magic



SYSTEM OBROTOWY
Pivot system



DRZWI SKŁADANE
Folding door



DRZWI SKŁADANE COMPACT
Folding door Compact



OŚCIEŻNICA UKRYTA
Invisible door frame



SYSTEM BEZPRZYLGOWY
Frame for rabbit-free doors



NAŚWIETLA / DOŚWIETLA
Transom / sidelight



DRZWI DWUSKRZYDŁOWE
Double wing door



AUTOMATYCZNY PRÓG
Automatic threshold



OSZKLENIE NIEPRZEPUSZAJĄCE ŚWIATŁA
Opaque glass glazing




SYSTEM MAGIC2 UNIQ
System Magic2 Uniq

1VG BIAŁY BŁYSZCZĄCY
1VG CZARNY BŁYSZCZĄCY

1VG WHITE GLOSS INVISIBLE REVERS
1VG BLACK GLOSS INVISIBLE




**KOLORY
TEKSTUR**

 TEXTURE
COLORS

NAKŁADKI ALUMINIOWE DECORATIVE EDGE

MODELE MODELS **FORNIR** VENEER


1VG



MODELE MODELS


4VG

45VG

46VG

47VG

OSZKLENIE GLASS PATTERNS

MODELE MODELS


10VG

WYKOŃCZENIE DECORATION



MODELE MODELS



11VG



12VG



41VG



42VG



43VG



44VG




SMK

SERIA SMK

6
kolorów5
modeli

Kolekcja drzwi płytowych klasy premium z ekskluzywnym wykończeniem „Soft Touch”, które nie ma sobie równych, jeśli chodzi o głębię matu i „miętkość” powierzchni. W wykończeniu stosowane są elementy dekoracyjne z naturalnej skóry oraz kamienia. Drzwi są wyposażone w zawiasy AGB Eclipse 20 oraz zamki 190 włoskiej produkcji. Istnieje możliwość zamówienia niemieckich zawiasów „Simonswerk” oraz zamków „KFV”. Obecnie kolekcja obejmuje 5 modeli w 6 kolorach.

KAKAO
COCOA

SMK SERIES

This is a collection of premium panel doors with 'Seidematt' coating having unique matt texture depth and softness. Natural stone and genuine leather decoration is available. These doors are equipped with Italian AGB Eclipse 2.0 hinges and Italian AGB 190 locks. German 'Simonswerk' hinges and 'KFV' locks are also available on demand. The collection includes 5 models in 6 colors.

CECHY KONSTRUKCYJNE

DESIGN FEATURES:



DRZWI PRZESUWNE
Sliding door



DRZWI PRZESUWNE IZYDA
Sliding door IZYDA



DRZWI PRZESUWNE DIVA AIR
Sliding door Diva Air



DRZWI PRZESUWNE MAGIC
Sliding door Magic



SYSTEM OBROTOWY
Pivot system



DRZWI SKŁADANE
Folding door



DRZWI SKŁADANE COMPACT
Folding door Compact



OŚCIEŻNICA UKRYTA
Invisible door frame



SYSTEM BEZPRZYLGOWY
Frame for rabbit-free doors



NAŚWIETLA / DOŚWIETLA
Transom / sidelight



DRZWI DWUSKRZYDŁOWE
Double wing door



AUTOMATYCZNY PRÓG
Automatic threshold



OSZKLENIE NIEPRZE-
PUSZCZAJĄCE ŚWIATŁA
Opaque glass glazing



SYSTEM MAGIC2 UNIQ
System Magic2 UniQ

44SMK KAKAO

44SMK COCOA



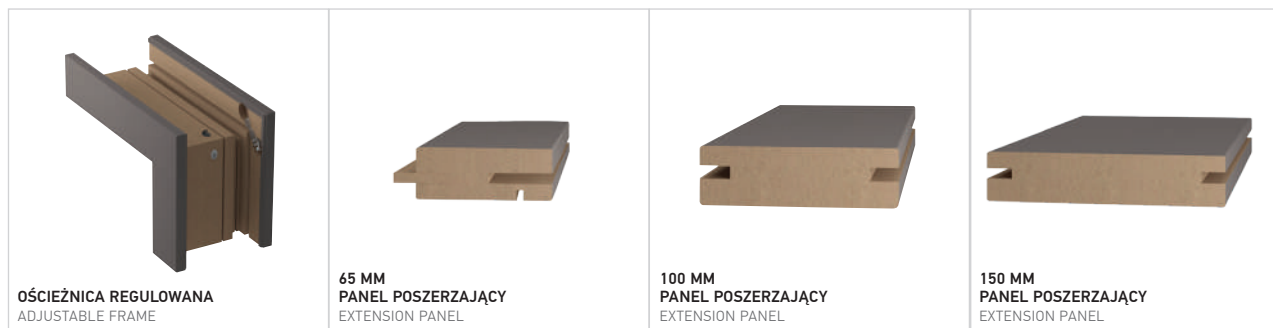
KOLORY TEKSTUR

TEXTURE
COLORS



OŚCIEŻNICA BEZPRZYLGOWA REGULOWANA

ADJUSTABLE FRAME
FOR RABBET-FREE
DOORS



NAKLADKI ALUMINIOWE DECORATIVE EDGE



WYKOŃCZENIE DECORATION



MODELE MODELS



1SMK

41SMK



42SMK

43SMK



44SMK



AKCESORIA ACCESSORIES



KLAMKA DND INTAKE MAT / CHROM / BIAŁA / CZARNA (WŁOCHY)
DOOR HANDLE DND INTAKE (MATT / CHROME-PLATED / WHITE / BLACK) (ITALY)



ZAMEK MAGNETYCZNY AGB 190 (WŁOCHY)
AGB 190 LOCK WITH MAGNETIC LATCH BOLT (ITALY)



ZAMEK MAGNETYCZNY KFV POD BĘBENEK
MAGNETIC LOCK KFV FOR CYLINDER



ZAWIAS AGB ECLIPSE 2.0 UKRYTY WPUSZCZANY (WŁOCHY)
AGB ECLIPSE 2.0 CONCEALED HINGE (ITALY)



ZAWIAS AGB ECLIPSE 3.0 UKRYTY WPUSZCZANY (WŁOCHY)
 AGB ECLIPSE 3.0 CONCEALED HINGE (ITALY)



ZAWIAS SIMONSWERK TECTUS TE 303 UKRYTY WPUSZCZANY (NIEMCY)
 SIMONSWERK TECTUS TE 303 CONCEALED HINGE (GERMANY)



KRATKA WENTYLACYJNA
 STOSOWANA WYŁĄCZNIE W DRZWIACH PLYTOWYCH
 VENTILATION FOR FLUSH DOORS



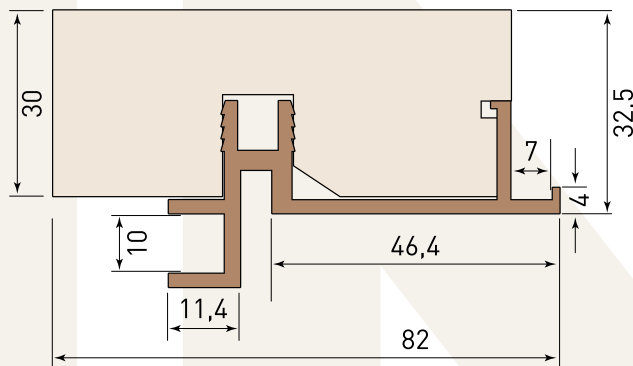
OTWÓR WENTYLACYJNY
 STOSOWANA WYŁĄCZNIE W DRZWIACH RAMOWYCH
 VENTILATION FOR PANEL DOORS

SYSTEM OTWIERANIA INVISIBLE I INVISIBLE REVERS

Innowacyjne rozwiązanie pozwalające kreatywnie zaprojektować wnętrze. Po wykończeniu ściany, ościeżnica jest niewidoczna dla użytkownika. Rozwiązanie to powoduje uzyskanie jednolitej płaszczyzny skrzydła drzwiowego ze ścianą. Konstrukcja ościeżnicy pozwala na wykonanie drzwi ukrytych bardzo wysokich i połączenie ich bezpośrednio z sufitem. Drzwi występują w wersji bezprzylgowej – standardowo otwieranej na zewnątrz oraz w wersji z odwrotną przylgą – drzwi otwierane przez ościeżnicę. Drzwi ukryte to rozwiązanie dające nieograniczone możliwości. Można je pomalować farbą w kolorze ściany, nakleić tapetę lub położyć na nie tynk. Drzwi w systemie Invisible mogą mieć krawędź aluminiową: matową, chromowaną, czarną lub abs w kolorze skrzydła. W systemie Invisible Revers krawędź może być aluminiowa matowa lub aluminiowa czarna.

System Invisible może być stosowany z modelami z serii: E, Z, ZN, STK, VG, SMK, LK. Albo z modelem OZ dostępnym w okleinie do wykończenia lub okleinie BETON PLATINUM.

SYSTEM OTWIERANIA INVISIBLE



CECHY KONSTRUKCYJNE DESIGN FEATURES:



OŚCIEŻNICA
UKRYTA
Invisible door frame



SYSTEM
BEZPRZYLGOWY
Frame for rabbit-free doors



SYSTEM
Z ODWROTNA PRZYLGA
Frame

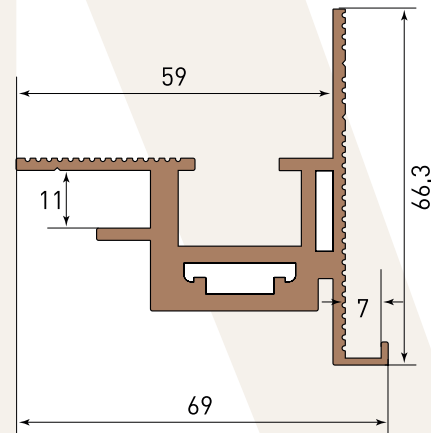


AUTOMATYCZNY
PRÓG
Automatic threshold




OSZKLENIE NIEPRZE-
PUSZCZAJĄCE ŚWIATŁA
Opaque glass glazing

SYSTEM OTWIERANIA INVISIBLE REVERS



KOLORY TEKSTUR

TEXTURE
COLORS



NAKŁADKI DEKORACYJNE DECORATIVE EDGE SYSTEM INVISIBLE

NAKŁADKA ALUMINIOWA
MATOWA
MATT ALU EDGE




NAKŁADKA ALUMINIOWA
CHROMOWANA
CHROME-PLATED ALU EDGE



NAKŁADKA ALUMINIOWA CZARNA
BLACK EDITION
BLACK ALU EDGE EDITION



NAKŁADKA PLASTIKOWA (ABS)
CZARNA
BLACK PLASTIC EDGE EDITION




NAKŁADKA PLASTIKOWA
(ABS)
PLASTIC EDGE (ABS)

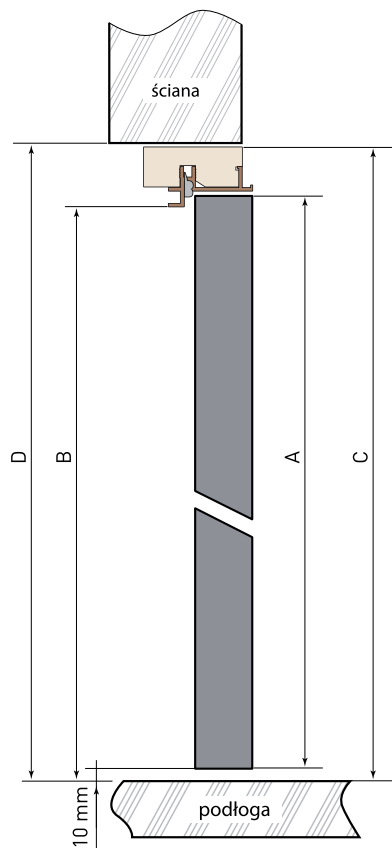
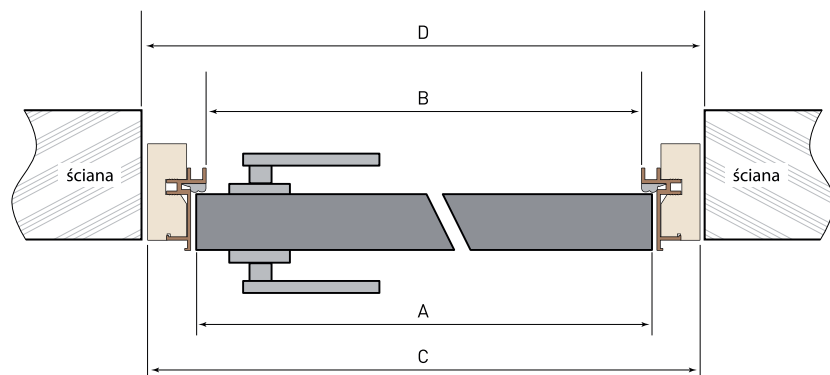


NAKŁADKI DEKORACYJNE DECORATIVE EDGE SYSTEM REVERS

NAKŁADKA ALUMINIOWA
MATOWA
MATT ALU EDGE



SYSTEM OTWIERANIA INVISIBLE



PRZEKRÓJ POZIOMY

A	B	C	D
400	388	473	513
450	438	523	563
500	488	573	613
550	538	623	663
600	588	673	713
650	638	723	763
700	688	773	813
750	738	823	863
800	788	873	913
850	838	923	963
900	888	973	1013
950	938	1023	1063
1000	988	1073	1113

PRZEKRÓJ PIONOWY

A	B	C	D
1800	1802	1864	1870
1850	1852	1914	1920
1900	1902	1964	1970
1950	1952	2014	2020
2000	2002	2064	2070
2050	2052	2114	2120
2100	2102	2164	2170
2150	2152	2214	2220
2200	2202	2264	2270
2250	2252	2314	2320
2300	2302	2364	2370
2350	2352	2414	2420
2400	2402	2464	2470
2450	2452	2514	2520
2500	2502	2564	2570
2550	2552	2614	2620
2600	2602	2664	2670
2650	2652	2714	2720
2700	2702	2764	2770
2750	2752	2814	2820
2800	2802	2864	2870
2850	2852	2914	2920
2900	2902	2964	2970
2950	2952	3014	3020
3000	3002	3064	3070

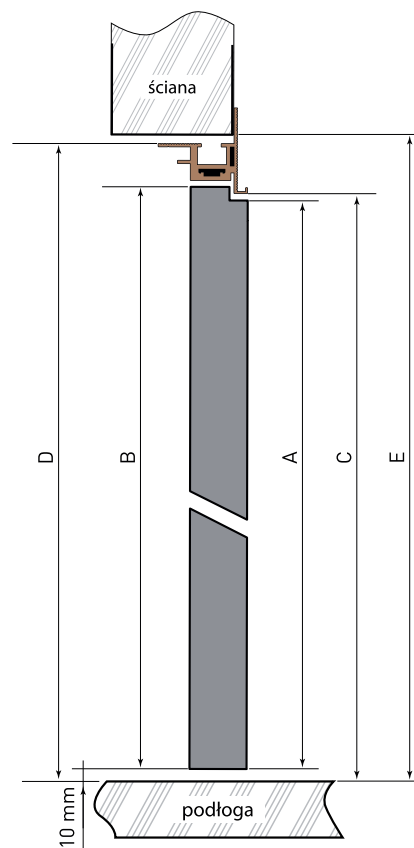
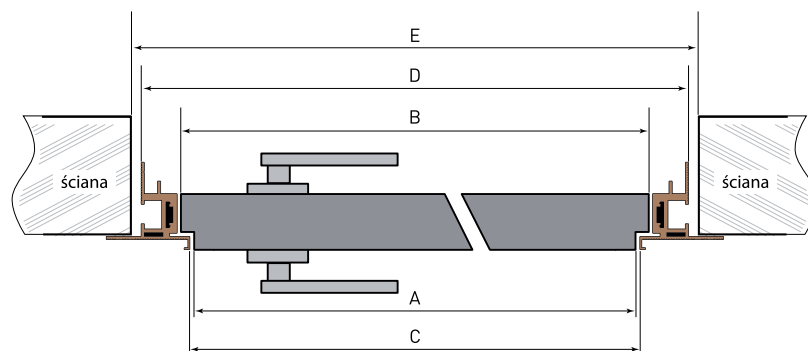
SYSTEM OTWIERANIA INVISIBLE REVERS

PRZEKRÓJ POZIOMY

A	B	C	D	E
400	420	374	488	500
450	470	424	538	550
500	520	474	588	600
550	570	524	638	650
600	620	574	688	700
650	670	624	738	750
700	720	674	788	800
750	770	724	838	850
800	820	774	888	900
850	870	824	938	950
900	920	874	988	1000
950	970	924	1038	1050
1000	1020	974	1088	1100

PRZEKRÓJ PIONOWY

A	B	C	D	E
1800	1810	1812	1852	1870
1850	1860	1862	1902	1920
1900	1910	1912	1952	1970
1950	1960	1962	2002	2020
2000	2010	2012	2052	2070
2050	2060	2062	2102	2120
2100	2110	2112	2152	2170
2150	2160	2162	2202	2220
2200	2210	2212	2252	2270
2250	2260	2262	2302	2320
2300	2310	2312	2352	2370
2350	2360	2362	2402	2420
2400	2410	2412	2452	2470
2450	2460	2462	2502	2520
2500	2510	2512	2552	2570
2550	2560	2562	2602	2620
2600	2610	2612	2652	2670
2650	2660	2662	2702	2720
2700	2710	2712	2752	2770
2750	2760	2762	2802	2820
2800	2810	2812	2852	2870
2850	2860	2862	2902	2920
2900	2910	2912	2952	2970
2950	2960	2962	3002	3020
3000	3010	3012	3052	3070



ŚCIANKI DZIAŁOWE Z ALUMINIOWYCH PROFILI

Systemy przesuwnych ścianek działowych z aluminiowych profili to doskonałe rozwiązanie, które jest nie tylko sposobem na podzielenie przestrzeni pomieszczenia, ale jest też nowoczesnym i stylowym dodatkiem, który udoskonali wnętrze. Firma ProfilDoors oferuje przesuwne ścianki działowe, montowane z aluminiowych anodowanych profili, produkowanych z wykorzystaniem najnowszych technologii. Obecnie dostępne są trzy kolory profili. Jako wypełnienie ścianek działowych do wyboru jest szkło hartowane lub wielowarstwowe różnych modeli. Systemy przesuwnych ścianek działowych są wyposażone w akcesoria włoskich producentów.

ALUMINIUM FRAMED DIVIDERS

System of sliding dividers made of aluminium profiles is the perfect solution for room space separating, as well as modern and stylish contribution to your interior. ProfilDoors offers sliding dividers assembled out of special anodized aluminium profiles which are manufactured using the newest technology. Three colors are currently available. Tempered glass and various types of laminated glass are available for glazing. Dividers are equipped with Italian accessories.

3
kolory

5
modeli





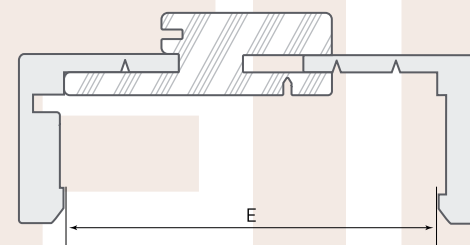
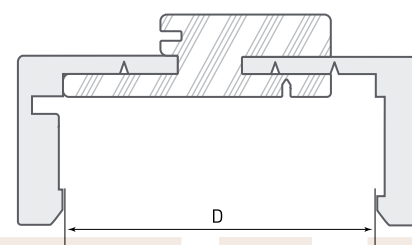
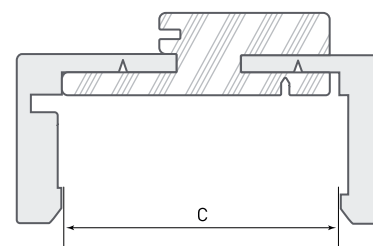
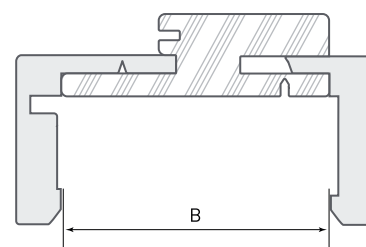
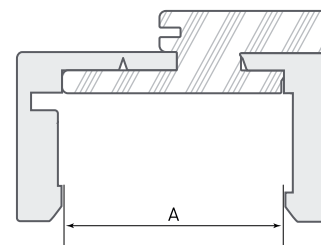
INFORMACJE TECHNICZNE

Ościeżnica wykonana jest z płyty MDF. Okleina dopasowana do okleiny drzwi. Konstrukcja przystosowana jest do skrzydła o grubości 36 mm dla serii X, U, XN, N, L, STP oraz 44 mm dla serii Z, E, ZN, NK, STK, LK. Konstrukcja pozwala stosować ościeżnicę do ścian o grubości od 79 do 288 mm oraz na regulację 60 mm. Dla szerokości 79 mm konieczne jest skrócenie pióra opaski i ościeżnicy.

W skład kompletu wchodzi: ościeżnica regulowana składająca się z elementu poziomego i dwóch elementów pionowych wraz z opaską 60 lub 80 mm, uszczelka drzwiowa, zestaw zawiasów oraz komplet elementów przeznaczonych do zamontowania ościeżnicy.

Ościeżnice pakowane są w opakowania kartonowe.

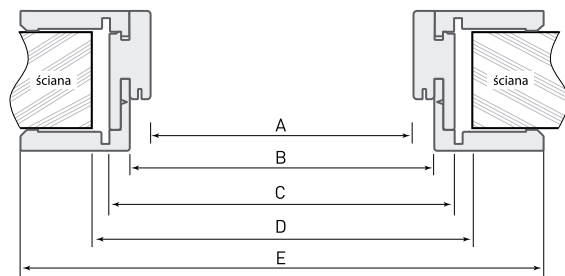
OŚCIEŻNICA REGULOWANA	A	B	C	D	E
95	79	95	100	112	133
135	119	135	140	152	173
185	169	185	190	197	223
250	234	250	255	262	288



PRO

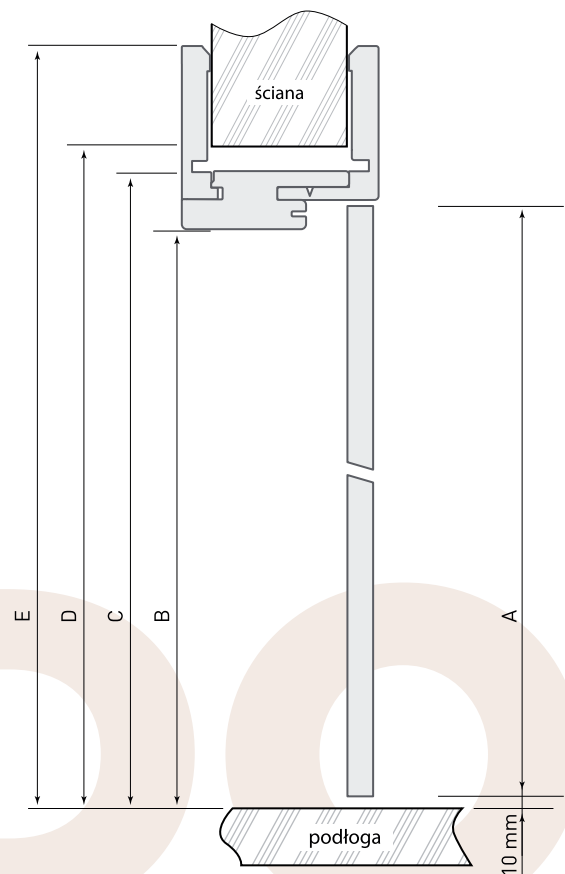
FILE

INFORMACJE TECHNICZNE



PRZEKRÓJ POZIOMY

A	B	C	D	E
578	600	638	678	768
628	650	688	728	818
678	700	738	778	868
728	750	788	828	918
778	800	838	878	968
828	850	888	928	1018
878	900	938	978	1068
928	950	988	1028	1118
978	1000	1038	1078	1168



PRZEKRÓJ PIONOWY

A	B	C	D	E
1800	1799	1829	1849	1890
1850	1849	1879	1899	1940
1900	1899	1929	1949	1990
1950	1949	1979	1999	2040
2000	1999	2029	2049	2090
2020	2019	2049	2069	2110
2050	2049	2079	2099	2140
2100	2099	2129	2149	2190
2150	2149	2179	2199	2240
2200	2199	2229	2249	2290
2250	2249	2279	2299	2340
2300	2299	2329	2349	2390
2350	2349	2379	2399	2440
2400	2399	2429	2449	2490
2450	2449	2479	2499	2540
2500	2499	2529	2549	2590
2550	2549	2579	2599	2640
2600	2599	2629	2649	2690

SIEĆ DYSTRYBUCII

DISTRIBUTION NETWORK



1. ROSJA
2. POLSKA
3. BIAŁORUŚ
4. LITWA


5. ŁOTWA
6. ESTONIA
7. NIEMCY
8. WŁOCHY


9. RUMUNIA
10. MOŁDAWIA
11. KAZACHSTAN
12. UZBEKISTAN

13. TADŻYKISTAN
14. KIRGISTAN
15. MONGOLIA
16. GRUZJA

17. KUWEJT
18. USA

NOTATKI



NOTATKI



ul. Szyszkowa 56C
02-285 Warszawa

+48733868660, +48733868133
sale@profil-doors.pl, info@profil-doors.pl

www.profil-doors.pl