

# Drzwi stalowe akustyczne antywłamaniowe

VERDI RC2

**NOWOŚĆ**

Drzwi stalowe akustyczne o podwyższonej odporności na włamanie VERDI RC2 mają zastosowanie w budownictwie mieszkaniowym jedno i wielorodzinnym, wykonane zgodnie z normą PN-EN 1627:2012.

Oferowane są w wersji gładkiej i płytkotłoczonej. Skrzydło drzwiowe o grubości 55 mm wykonane z blachy ocynkowanej laminowanej folią PCV lub lakierowane według kolorów z palety RAL.



UWAGA: Drzwi akustyczne antywłamaniowe VERDI RC2 dostępne są w tłoczeniach T01, T07, T09, T32, T34, T43, T43, T45, T36, T41, T47 oraz z aplikacjami dostępnymi w katalogu.

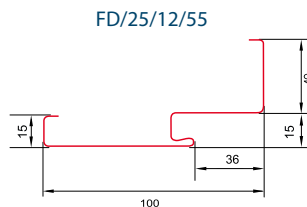
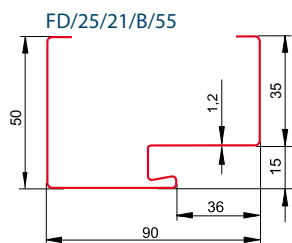
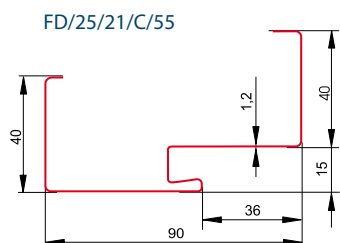
Szerokość	Drzwi VERDI, klasa RC2	cena netto [zł]
80N, 80E, 90N, 90E	gładkie	1585
	płytkotłoczone	1650
100N, 100E	gładkie	1785
	płytkotłoczone	1850

#### Wyposażenie standardowe

- trzy zamki: zamek główny (trzy ruchome rygle); zamek dodatkowy (trzy ruchome rygle)
  - trzy bolce antywyważeniowe
  - komplet okuć STP klasa 2
  - wkładka dolna atestowana w klasie B
  - wkładka górna z pokrętelem atestowana w klasie A
- ościeżnica z uszczelką w kolorze skrzydła FD25/21/B, FD25/21/C, FD25/12 laminowana, ościeżnica jest przygotowana do montażu na gotową podłogę
- zaczep regulowany w ościeżnicy
- próg ze stali nierdzewnej z uszczelką

#### Wyposażenie dodatkowe za dopłatą

aplikacje ozdobne ze stali nierdzewnej INOX	aplikacja zewnętrzna	300
	aplikacja dwustronna	500
wizjer szerokokątny		17
dopłata do zestawu okuć PTZ		70



zawias



zamek górny



zamek główny

dostępna kolorystyka:



• kolorystyka skrzydeł „100”

podane ceny są cenami netto za komplet