



LUDZIE



CSR



DESIGN



TECHNOLOGIA

W DZISIEJSZYM NUMERZE:

NOWE FUNKCJONALNOŚCI W PROGRAMIE DO ZAMÓWIEŃ ORDERS

Wiemy, jak ważną kwestią w codziennej pracy jest oszczędzanie czasu. Dlatego bezustannie pracujemy nad przygotowaniem nowych narzędzi usprawniających obsługę Klienta. Od dnia 23 marca 2023 dostępna będzie aktualizacja programu do zamówień ORDERS zawierająca nowe przydatne funkcjonalności.

➤ KONFIGURATOR I GENERATOR OFERT

KONFIGURATOR I GENERATOR OFERT to narzędzie, z którym w łatwy sposób, automatycznie możesz skonfigurować ofertę dla Klienta, na podstawie produktów w koszyku.

1. SPERSONALIZUJ GENERATOR OFERT

The screenshot shows the 'PODSUMOWANIE ZAMÓWIENIA' (Order Summary) interface. It features a table with columns for 'Ilość', 'Cena', 'wartość netto', and 'opis'. A red arrow points to the 'Produkty do produkcji' button in the top right corner of the table.


Ilość	Cena	wartość netto	opis
1	935,00	935,00 PLN	Wcześniejsze zamówienie nr 2020-01-01
2	974,00	974,00 PLN	Wcześniejsze zamówienie nr 2020-01-01
1	174,00	174,00 PLN	Wcześniejsze zamówienie nr 2020-01-01

2. DODAJ LOGO I DANE SWOJEJ FIRMY, INFORMACJE OGÓLNE OFERTY


Konfiguracja ofert


Informacje o Twojej firmie

Wprowadź logo firmy



Wybierz plik: PORTA_pln_0-2020.png

Kolor tła 

Kolor tekstu 

Oferta - informacje ogólne

Data ważności oferty dni kalendarzowych

Termin realizacji oferty

Warunki płatności

3. DOSTOSUJ WIDOK SPECYFIKI PRODUKTÓW: SKRZYDEŁ, OŚCIEŻNIC, AKCESORIÓW.

Specyfikacja produktów - Skrzydło	
Noma	<input type="checkbox"/> OFF
Bezpryłgowe/Przyłgowe	<input type="checkbox"/> OFF
Rozmiar	<input type="checkbox"/> OFF
Okleina	<input type="checkbox"/> OFF
Wypożalenie	<input type="checkbox"/> OFF
Kolor okuć	<input type="checkbox"/> OFF
Specyfikacja produktów - Ościeżnica	
Noma	<input type="checkbox"/> OFF
Przyłgowa/Bezpryłgowa	<input type="checkbox"/> OFF
Rozmiar	<input type="checkbox"/> OFF
Zakres muru	<input type="checkbox"/> OFF
Okleina	<input type="checkbox"/> OFF

4. UZUPEŁNIJ POLA DOTYCZĄCE INFORMACJI HANDLOWYCH, NR ZAMÓWIENIA I KALKULACJI OFERTY.
NADAJ RABAT KLIENTOWI NA CAŁE ZAMÓWIENIE LUB POSZCZEGÓLNE PRODUKTY.
ZAZNACZ WYŚWIETLANIE ZDJĘĆ PRODUKTÓW, ABY OFERTA BYŁA CZYTELNA DLA KLIENTA.

Informacje handlowe	<input type="checkbox"/> OFF
Widoczność zdjęć na ofercie	<input checked="" type="checkbox"/> ON
Czcionka firmowa PORTA	<input type="checkbox"/> OFF
Kalkulacja Oferty	
Koszt transportu	<input checked="" type="checkbox"/> ON
<small>Koszt transportu</small> 400	
<small>Stawka VAT dla kosztów transportu</small> 23 %	
<small>Stawka VAT</small>	
<small>Jednostka walutowa</small> Domyślna jednostka walutowa zł	
Narzut	<input type="checkbox"/> OFF
Rabat dla klienta	
Całe zamówienie	<input checked="" type="checkbox"/> ON
W podziale na grupy produktowe (ościeżnice, skrzydła, akcesoria)	<input type="checkbox"/> OFF
<input type="button" value="Zapisz ustawienia"/> <input type="button" value="Anuluj"/>	



Zapisz ustawienia i Twój konfigurator jest gotowy!

5. UŻYJ PRZYCISKU WYGENERUJ OFERTĘ, WYŚWIETLI SIĘ EDYTOWALNY PLIK OFERTY.
DO PŁIKU ZOSTANĄ PRZENIESIONE DANE Z KONFIGURATORA.

The screenshot shows the 'PODSUMOWANIE ZAMÓWIENIA' (Order Summary) screen in the PORTA Orders system. At the bottom right, a red arrow points to the 'WYGENERUJ OFERTĘ' (Generate Offer) button. The interface includes a table of order items, a summary of order details, and a total amount of 9244.66 PLN.

6. DO PŁIKU MOŻESZ DODAĆ : KOSZT MONTAŻU, ZMIENIĆ STAWKĘ RABATU, UWAGI.
NASTĘPNIE UŻYJ PRZYCISKU WYGENERUJ OFERTĘ, PŁIK ZOSTANIE ZAPISANY NA LIŚCIE ZAMÓWIENI.
MOŻESZ EDYTOWAĆ PRZYGOTOWANĄ PRZEZ CIEBIE OFERTĘ – W TYM CELU WRÓĆ DO KONFIGURATORA.

The screenshot shows a generated offer document titled 'OFERTA nr 1'. It features a table with columns for 'PROJEKT', 'MATERIAŁ', 'MONTAŻ', 'MONTAŻOWA', 'KOSZT', 'CENA NETTO', 'CENA BRUTTO', 'KOSZT MONTAŻU', 'CENA NETTO', 'CENA BRUTTO'. The table contains two rows of data for different door models. The document also includes contact information for PORTA DRZWI and a footer that reads 'DZIĘKUJEMY ZA ZAKUPY W NASZYM SALONIE'.

**KONFIGURATOR
ORDERS**

Zachęcamy do obejrzenia filmu instruktażowego, który w prosty sposób objaśnia jak przygotować spersonalizowaną ofertę. **Zobacz film, trwa mniej niż 2 minuty.**

➤ AKTUALIZACJA DANYCH

Udostępniamy Wam możliwość aktualizacji danych dotyczących Waszego konta w ORDERS. Dla ułatwienia tuż po zalogowaniu wyświetli się powiadomienie o możliwości aktualizacji swoich danych kontaktowych.



JAK ZAKTUALIZOWAĆ DANE?

Wyszukaj swoją firmę po nr NIP, a następnie wpisz aktualne dane.

Uzupelnij dane

Dane Twojego punktu sprzedaży

Jeżeli na liście nie będzie Twojego punktu sprzedaży możesz wpisać jego dane wybierając opcję 'Mojego punktu nie ma liście'

Wyszukaj swój punkt w naszych systemach wpisując jego NIP.

NIP

Szukaj

Później uzupełnię dane

Zapisz

Tak, rozumiem



W JAKIM CELU SĄ ZBIERANE DANE?

Aktualne dane pomagają nam

- w sprawnej obsłudze
- w szybkim przepływie informacji

W trakcie aktualizacji adresu pytamy wyłącznie o dane adresowe Autoryzowanego Punktu Sprzedaży (APS). Aktualizacji nie podlegają powiązania APS – Dealer. Aktualizacja danych nie jest obowiązkowa, ale zachęcamy do uaktualnienia swojego konta, aby w pełni korzystać z oferowanych przez nas narzędzi i wiedzy.